

MILTON®



Pistola para Soplear con Gancho

Incluye: Punta de goma y boquilla de seguridad
Gancho para colgar integrado
Boquilla: 1/8"-27
Material de cuerpo: Zinc



Código	Modelo	Entrada de aire	Presión máxima
ZH-00700	148BK	1/4" NPT	150 PSI

Pistola para Soplear

Boquilla: 7/16"-27
Consumo de aire a 100 PSI: 10 SCFM
Material de cuerpo: Zinc



Código	Modelo	Entrada de aire	Presión máxima
ZH-00687	S-150BK	1/4" NPT	150 PSI

Pistola para Soplear con Punta de Goma


Boquilla: 7/16"-27
Consumo de aire a 100 PSI: 11.4 SCFM
Material de cuerpo: Zinc



Código	Modelo	Entrada de aire	Presión máxima
ZH-00690	S-153BK	1/4" NPT	150 PSI

Pistola para Lavar

Para usarse con líquidos
Excelente para desengrasar motores
Cuenta con espiga para conectar la manguera de líquidos
Incluye: Pistola y manguera
Boquilla: 1/8" -27
Material de cuerpo: Zinc
Consumo de aire a 100 PSI : 14 SCFM



Código	Modelo	Entrada de aire	Medida manguera	Presión máxima
ZH-00695	S-157	1/4" NPT	2.44 m	150 PSI

Pistola para Lavar con Extensión

Cuenta con espiga para conectar la manguera de líquidos
Perfecta para desengrasar motores, pisos de taller, pulverizar ganado o plantas y otras aplicaciones de líquidos
Boquilla: 1/8" -24 largo 2'
Material de cuerpo: Zinc
Consumo de aire a 100 PSI : 11.3 SCFM
Extensión de 60 cm



Código	Modelo	Entrada de aire	Medida manguera	Presión máxima
ZH-00697	161	1/4" NPT	1/4"x3.66 m	150 PSI

Pistola para Soplear con Boquilla de Seguridad

Boquilla: 1/8"-27
Gancho para colgar integrado
Control de aire por medio de gatillo
Material de cuerpo: Zinc cromado
Consumo de aire a 100 PSI : 11.3 SCFM



Código	Modelo	Entrada de aire	Presión máxima
ZH-00693	S-160	1/4" NPT	150 PSI

Válvula con Manguera para Agua


Ideal para llenar radiadores y otros recipientes
Material: Resortes de acero inoxidable, cuerpo de aleación de zinc y manguera de caucho de nitrilo
Manguera: 4"
Conexión: Hembra



Código	Modelo	Entrada de aire	Presión de trabajo
ZH-00707	209BK	1/4" NPT	30 a 35 PSI

Llave T de Reparación de Válvulas de Neumáticos


Cuerpo galvanizado
4 funciones diferentes: roscado interior y exterior de válvulas y quitar o insertar núcleos de las válvulas



Código	Modelo	Características
ZH-00705	S-445	4 en 1

Grifo Roscable

Pieza de repuesto para grifos de drenaje dañados en los tanques del compresor
Gire la manija para drenar el agua, cierre la llave de drenaje cuando se drene el agua
Material de cuerpo: Latón
Material de manija: Acero



Código	Modelo	Medida
ZH-00770	614-2	1/8" NPT
ZH-00775	614-4	1/4" NPT

Válvula de Tanque del Compresor de Aire

Presión máxima: 200 PSI
Núcleo de válvula estándar y tapa de plástico
Hilo de la tapa: 0.305-32



Código	Modelo	Medida
ZH-00760	684	1/8" NPT
ZH-00765	684-4	1/4" NPT

Calibrador de Doble Cabeza con Extensión

Doble cabeza: hace que las válvulas de los neumáticos sean más accesibles pues facilitan el acceso
Material de cuerpo: Latón



Código	Modelo	Entrada de aire	Presión máxima
ZH-00727	690BK	1/4" NPT hembra	150 PSI

Calibrador de Doble Cabeza Pie Recto

Material de cuerpo: Latón




Código	Modelo	Entrada de aire	Presión máxima
ZH-00728	693	1/4" NPT	150 PSI

Calibrador de Doble Cabeza Pie Recto con Manguera



Ventana de aumento para vista de escala de presión
Manguera de hule de uso rudo
Cuerpo y gatillo de aluminio de alta resistencia



Código	Modelo	Entrada de aire	Rango de presión	Largo de manguera
ZH-00755	S-516	1/4" NPT	10-160 PSI	15"

Válvula para Inflar Sencilla de Espiga con Clip



Con espiga para manguera con diámetro interno de 1/4"
El clip evita el desacomplamiento



Código	Modelo	Presión máxima
ZH-00718	694	150 PSI
ZH-00720	694BK	150 PSI

Válvula para Inflar Sencilla de Espiga



Con espiga para manguera con diámetro interno de 1/4"




Código	Modelo	Presión máxima
ZH-00723	695	150 PSI
ZH-00725	695BK	150 PSI

Válvula para Inflar Sencilla con Clip



No se deben usar con un inflador / manómetro
El clip evita el desacomplamiento



Código	Modelo	Entrada de aire	Presión máxima
ZH-00715	698BK	1/4" NPT hembra	150 PSI

Válvula para Inflar Sencilla



No se deben usar con un inflador / manómetro



Código	Modelo	Entrada de aire	Presión máxima
ZH-00710	699BK	1/4" NPT hembra	150 PSI

Calibrador de Plástico



Barra indicadora de nailon
Para usar con neumáticos de automóviles
Viene con una válvula deflactora incorporada
Incremento: 1 PSI



Código	Modelo	Rango de Presión
ZH-00730	S-911	5-50 PSI

Calibradores de Presión de Latón Niquelados



Barra indicadora de nailon
Cuentan con clip para bolsillo
Ideal para checar presión de llantas

*Con pin para desinflar



Código	Modelo	Rango de Presión	Incremento	Tipo	Aplicación
ZH-00735	*S-921	5-50 PSI	1 PSI	Cabeza sencilla angular	Autos
ZH-00740	S-927	2-120 PSI	2 PSI	Doble cabeza	Camiones
ZH-00750	*S-928	5-50 PSI	1 PSI	Cabeza sencilla angular	Tractores

Calibradores de Servicio



Cuerpo de latón niquelados
Barra indicadora de nailon de 4 lados (2 en PSI y 2 en KPa)
Rango de presión: 10-160 PSI
Incremento: 2 PSI
Cuentan con aro para colgarse



Código	Modelo	Tipo
ZH-00745	S-976	Doble cabeza
ZH-00756	S-982	Doble cabeza jumbo
ZH-00757	S-986	Doble cabeza pie recto

Conexión Rápida



Presión máxima: 300 PSI
Flujo máximo de aire: 40 SCFM
Temperatura máxima: 250 °F
Material de cuerpo: Latón
Material de sellos: Nitrilo



Código	Modelo	Medida	Tipo
ZH-00600	715BK	1/4" NPT	Hembra
ZH-00605	718BK	3/8" NPT	Hembra
ZH-00610	716BK	1/4" NPT	Macho
ZH-00615	719BK	3/8" NPT	Macho
ZH-00617	717BK	1/4"	Espiga
ZH-00618	717-6BK	3/8"	Espiga

Pivote




Presión máxima: 300 PSI
Flujo máximo de aire: 40 SCFM
Temperatura máxima: 250°F
Acabado galvanizado
Material de cuerpo: Acero templado
Material de sellos: Nitrilo



Código	Modelo	Medida	Tipo
ZH-00635	728BK	1/4" NPT	Hembra
ZH-00630	732BK	3/8" NPT	Hembra
ZH-00620	727BK	1/4" NPT	Macho
ZH-00625	733BK	3/8" NPT	Macho
ZH-00640	736BK	1/4"	Espiga
ZH-00645	736-6BK	3/8"	Espiga

Conexión Rápida Estilo G

Presión máxima: 300 PSI
 Flujo máximo de aire: 99 SCFM
 Temperatura máxima: 250 °F
 Material de cuerpo: Acero chapado
 Material de sellos: Nitrilo
 Resisten la oxidación



Macho


Hembra

Código	Modelo	Medida	Tipo
ZH-00670	1815BK	1/2" NPT	Hembra
ZH-00675	1816BK	1/2" NPT	Macho



Pivote Estilo G

Presión máxima: 300 PSI
 Flujo máximo de aire: 99 SCFM
 Temperatura máxima: 250 °F
 Material de cuerpo: Acero chapado
 Material de sellos: Nitrilo
 Resisten la oxidación



Macho

Hembra

Código	Modelo	Medida	Tipo
ZH-00680	1857BK	1/2"	Macho
ZH-00685	1858	1/2"	Hembra



MILTON